


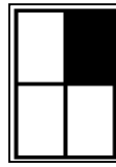




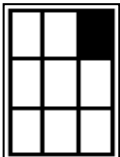



POLYKARBONÁTOVÉ GASTRONÁDOBY BLANCO

	m o d e l (hloubka)	objednací číslo	objem (l)	vnitřní rozměr	vnější rozměr	Kč (bez DPH)
 GN-K 1/1 (bez držadel)	GN-K 1/1- 65	551 426	7,1	502x297	530x325	340
	GN-K 1/1-100	551 427	11,6	502x297	530x325	390
	GN-K 1/1-150	551 428	17,8	502x297	530x325	500
	GN-K 1/1-200	551 429	24,2	502x297	530x325	595
 GN-K 1/2 (bez držadel)	GN-K 1/2- 65	551 430	3,2	297x237	325x265	190
	GN-K 1/2-100	551 431	5,1	297x237	325x265	215
	GN-K 1/2-150	551 432	7,8	297x237	325x265	275
	GN-K 1/2-200	551 433	10,5	297x237	325x265	330
 GN-K 1/3 (bez držadel)	GN-K 1/3- 65	551 434	2	297x148	325x176	165
	GN-K 1/3-100	551 435	3,2	297x148	325x176	180
	GN-K 1/3-150	551 436	4,7	297x148	325x176	225
	GN-K 1/3-200	551 437	6,4	297x148	325x176	275
 GN-K 1/4 (bez držadel)	GN-K 1/4- 65	551 438	1,5	237x134	265x162	125
	GN-K 1/4-100	551 439	2,3	237x134	265x162	140
	GN-K 1/4-150	551 440	3,4	237x134	265x162	160
 GN-K 2/4 (bez držadel)	GN-K 2/4- 65	568 227	3,3	502x134	530x162	250
	GN-K 2/4-100	568 228	5,2	502x134	530x162	285
 GN-K 1/6 (bez držadel)	GN-K 1/6- 65	551 441	0,9	148x134	176x162	85
	GN-K 1/6-100	551 442	1,3	148x134	176x162	95
	GN-K 1/6-150	551 443	1,9	148x134	176x162	125

Platnost od 1.3.2014. Ceny se rozumí EXW Praha 4 - Libuš bez DPH

BLANCO Professional CZ spol. s r.o., Prodejní kancelář Praha, Pod Višňovkou 33/1661, 140 00 Praha 4 - Krč
 Tel. 234 035 771-3, Fax 234 035 770, www.blanco.cz, paha@blanco.cz

POLYKARBONÁTOVÉ GASTRONÁDOBY BLANCO

	m o d e l (hloubka)	objednací číslo	objem (l)	vnitřní rozměr	vnější rozměr	Kč (bez DPH)
 <p>GN-K 1/9 (bez držadel)</p>	GN-K 1/9- 65	551 444	0,5	148x 80	176x108	85
	GN-K 1/9-100	551 445	0,8	148x 80	176x108	90
<p>GD-K 1/2</p>  <p>víko GD-K</p>	GD-K 1/1 GD-K 1/2 GD-K 1/3 GD-K 1/4 GD-K 2/4 GD-K 1/6 GD-K 1/9	551 446 551 447 551 448 551 449 568 923 551 450 551 451				275 155 95 75 160 55 45
<p>GD-KL 1/1</p>  <p>víko GD-KL s výřezem pro naběračku</p>	GD-KL 1/1 GD-KL 1/2 GD-KL 1/3 GD-KL 1/4 GD-KL 2/4 GD-KL 1/6	551 452 551 453 551 454 551 455 568 922 551 456				350 215 170 150 235 130
<p>G-KELB 1/2</p>  <p>vkládací dno děrované</p>	G-KELB 1/1 G-KELB 1/2	551 457 551 458				185 95